

JUNGFRAU
TOP OF EUROPE

jungfrau.ch/live

PISTEN & ANLAGEN

Letzte Aktualisierung: 23.12.2024, 01:17

FIRST

FIRST

2168 m ü. M.

 **-10°**


KLEINE-SCHNEIDEGG

2061 m ü. M.

 **-10°**

MÄNNLICHEN

2230 m ü. M.

 **-9°**


SCHILTHORN

2970 m ü. M.

 **-13°**


GRINDELWALD

1034 m ü. M.

 **-4°**


WENGEN

1274 m ü. M.

 **-5°**

MÜRREN



1638 m ü. M.

 **-6°**

Powered by Kachelmann Wetter

GRINDELWALD-WENGEN

1034 - 2320 m ü. M.

 **41** /101 km  **9** /21

Fun **3 / 8**

Schlittelwege **0 / 18**

Talabfahrten **3 / 4**

Lawinenwarnstufe  **3(3)**

Neuschnee seit 24h **5 CM**



Schneehöhe (m) **55 CM**

Schneequalität **PULVER**

GRINDELWALD-FIRST

1034 - 2168 m ü. M.

Wintersportbetrieb ab 2.4.2024 eingestellt.
Gondelbahn und Erlebnis-Angebot durchgehen in
Betrieb. Aktuell Informationen unter
www.jungfrau.ch

 **12** /55 km  **4** /7

Fun **0 / 15**

Schlittelwege **1 / 11**

Talabfahrten **1 / 5**

Lawinenwarnstufe  **3(3)**

Neuschnee seit 24h **15 CM**



Schneehöhe (m) **95 CM**

Schneequalität **PULVER**

MÜRREN-SCHILTHORN

1645 - 2960 m ü. M.

Aktuelle Infos unter www.jungfrau.ch

 **10** /55 km  **7** /13

Fun **0 / 4**

Schlittelwege **1 / 3**

Talabfahrten **0 / 1**

Lawinenwarnstufe  **3(3)**

Neuschnee seit 24h **7 CM**

Schneehöhe (m) **112 CM**

Schneequalität **PULVER**

GRINDELWALD-WENGEN

1034 - 2320 m ü. M.

ANLAGEN

Bergbahnen

- ✓ Lauterbrunnen - Kleine Scheidegg
- ✓ Grindelwald - Kleine Scheidegg
- ✓ Kleine Scheidegg - Jungfraujoch



Gondelbahnen

- ✓ Eiger Express
- Grindelwald Grund - Männlichen



Luftseilbahnen

- Wengen - Männlichen



4er-Sesselbahnen

- ✓ Arven
- Gummi
- ✓ Lauberhorn
- Männlichen
- Läger
- Innerwengen



6er-Sesselbahnen

- ✓ Wixi
- ✓ Honegg
- ✓ Eigernordwand



Skilifte

- Bumps
- Tschuggen
- Wengiboden
- Figeller
- Männlichen

TALABFAHRTEN

- ✓ 3 Grindelwald Grund via Holenstein→Aspen
- 21 Grindelwald Grund via Tschuggen→Aspen
- ✓ 22 Grindelwald Grund via Mettlen→Brandegg
- ✓ 36 Wengen

ROTE PISTEN

- 3 Männlichen
- 15 Inberg
- ✓ 21 Kleine Scheidegg - Arven
- ✓ 26 Punchball
- ✓ 42 Lauberhorn

SCHWARZE PISTEN

- ✓ 31 Schwarzen

WANDERN

- 67 Holenstein - Grindelwald Grund
- 60 Royal Walk Männlichen Gipfel
- 63 Kleine Scheidegg - Männlichen
- 64 Kleine Scheidegg - Alpiglen (Eiger Run)
- 66 Kleine Scheidegg - Wengernalp (Fox Run)
- 66 Wengernalp - Allmend (Fox Run)
- ✓ 66 Allmend - Wengen Dorf (Fox Run)
- 68 Eigergletscher - Kleine Scheidegg (Jungfrau Eiger Run)

SCHLITTELWEGE

Schlittelwege

- 61 Easy Männlichen - Holenstein
- 62 Ritas Speedway
- 64 Eiger Run
- 64 Eiger Run Night
- 64 Kleine Scheidegg - Alpiglen (Eiger Run)
- 66 Kleine Scheidegg - Wengernalp (Fox Run)
- 68 Eigergletscher - Kleine Scheidegg (Jungfrau Eiger Run)

GRINDELWALD-FIRST

1034 - 2168 m ü. M.

ANLAGEN

Gondelbahnen

- ✓ Bort - Schreckfeld
- ✓ Grindelwald - Bort
- ✓ Schreckfeld - First



4er-Sesselbahnen

- ✓ Oberjoch
- ✓ Grindel
- Schilt



Skilifte

- Bärgelegg
- Hohwald
- ✓ bodmiLIFT
- ✓ bodmiARENA



Bus

- Grindelwald - Lochsteinen
- Lochsteinen - Bussalp
- Abendfahrten Bussalp

TALABFAHRTEN

- 20 Chapf
- 21 Kirche
- 21 Mühlebach
- ✓ 22 Stählisboden
- 23 Stepfi

FUN

- Park Oberjoch
- Trainings Piste Bärgelegg
- Skicross-Strecke
- First Flieger
- Paragliding-Startplatz First
- Schlittenvermietung
- Rundwanderweg Bussalp

WANDERN

- 50 First - Faulhorn
- 50 Faulhorn - Bussalp
- 50 First - Bachalpsee
- ✓ 51 Bort - Waldspitz
- 51 First - Waldspitz
- 53 First - Schreckfeld
- ✓ 55 Schreckfeld - Bort
- 51/56 Bort - Bussalp
- 57 Bussalp - Grindelwald
- 57 Bussalp - Lochsteinen
- 57 Bussalp - Weidli
- ✓ 59 Bort M'bach Grindelwald

SCHLITTELWEGE

- 50 Bussalp - Holzmatten (Bussalp Run)
- 50 Bachalpsee - Faulhorn
- 50 First - Bachalpsee
- 51 First - Waldspitz - Bort
- ✓ 53 First - Schreckfeld
- 55 Schreckfeld - Bort
- 56 Bussalp - Rasthysi - Lochsteinen (Family Run)
- Weidli - Grindelwald (City Run)
- 57 Bussalp - Weidli (City Run)

MÜRREN-SCHILTHORN

1645 - 2960 m ü. M.

ANLAGEN

Bergbahnen

- ✓ Lauterbrunnen - Mürren
- ✓ Mürren - Allmendhubel



Luftseilbahnen

- ✓ Stechelberg - Gimmelwald
- Mürren - Birg
- Birg - Schilthorn



2er-Sesselbahnen

- Kandahar
- ✓ Maulerhubel
- Muttleren
- ✓ Almiboden



4er-Sesselbahnen

- Schiltgrat
- ✓ Winteregg
- Riggli



Skilifte

- ✓ Allmendhubel
- Gimmeln

TALABFAHRTEN

- 3 Lauterbrunnen

BLAUE PISTEN

- 11 Engetal
- ✓ 6 Bob-Run

ROTE PISTEN

- 13 Stellifuh
- 15 Bietenhorn
- 5 Palace-Run
- 3 Lauterbrunnen

SCHWARZE PISTEN

- 10 Schilthorn Abfahrt
- 16 Kanonenrohr - Mürren

SCHNEESCHUHWANDERN

- Schneeschuhtrail Mürren

SCHLITTELWEGE

- ✓ Bobrun
- Allmendhubel - Sonnenberg
- Apollo

